

1 boulevard René CRINON  
35500 Vitré  
02.99.75.81.55  
asteroide@asteroide-b612.fr  
07h45/18h45

# Fiche de pré-inscription

Multi-accueil



Date de la demande :

Nom et prénom de l'enfant :

Date de Naissance ou date de l'accouchement<sup>1</sup> :

**Recherche une place en crèche pour le** (préciser la date) :

**Motif d'inscription** :  Reprise d'activité après congé maternité  Retour à l'emploi  Formation

Passerelle avant l'école  Autres (à préciser).....

**Mode de garde actuel** :  Familial  crèche collective  Assistante maternelle  Etablissement aide a domicile  Autres (à préciser).....

**Temps d'accueil souhaité** (remplir le tableau)<sup>2</sup>

JOURS	LUNDI	MARDI	MERCREDI	JEUDI	VENDREDI
Heures d'arrivée					
Heures de départ					

**Contrat Hors vacances scolaires**

ou

**Contrat vacances scolaires inclus**

**En cas de planning variable** : Nombre d'heures mensuelles d'accueil souhaitées :

Planning au mois  Planning à la semaine  Autre  (si possible fournir un modèle)

Commentaire : .....  
.....  
.....

**Régime sécurité sociale** :  CAF  MSA N° d'allocataire :




« En communiquant mon numéro d'allocataire, j'autorise la directrice de la crèche à consulter les informations nécessaires au calcul du tarif sur CAFpro ou MSA.fr» A défaut, fournir un avis d'imposition de l'année N-2 + livret de famille. Conformément à la circulaire CNAF 03/2014, la famille qui refuse de fournir ces informations sera facturée au tarif plafond.

<sup>1</sup> Pour les enfants à naître, il est nécessaire de confirmer la naissance de l'enfant (courrier, e-mail)

<sup>2</sup> Attention le contrat d'accueil mensualisé sera établi en fonction de la demande formulée par les parents en vue de la commission d'admission (jour d'accueil, heures....) et par conséquent si la demande au moment de l'inscription définitive est trop différente, l'admission peut-être revue ou annulée

Avez-vous été adhérent de l'association Astéroïde b612 ?  Oui – Année.....

Non

	PERE	MERE
Nom		
Prénom		
Adresse		
Code postal		
Ville		
 Domicile		
 Portable		
@ Email		
Profession ou formation		
Nom de l'employeur ou formation		
Ville		
 Professionnel		

**Informations :**

- La fiche de pré-inscription « remplie » est à remettre au Multi-accueil
- **En aucun cas, la pré-inscription ne vaut une inscription définitive**
- Confirmer tous les 3 mois par tel ou email pour être maintenu sur liste d'attente
- Des places occasionnelles peuvent vous être proposées, n'hésitez pas à contacter la crèche si besoin.
- **Pour connaître notre structure retrouvez nous sur : [www.asteroide-b612.fr](http://www.asteroide-b612.fr)**

**Certifié exact le : (date et signature)**